



# Zmiana stawek VAT w kasie SHARP ER-A457P/PF

Zmiany tabeli stawek podatku od towarów i usług wymagają przeprogramowania użytkowanych kas fiskalnych. Zmiany te należy wprowadzić do 31 lipca 2019. Operacja przeprogramowania kasy może być przeprowadzona samodzielnie, lub można ją zlecić serwisowi kasy. Należy pamiętać, że w przypadku kas współpracujących z komputerem **zmiany należy wprowadzić także w bazie towarowej użytkowanego oprogramowania**. W celu sprawnego przeprowadzenia zmian zaleca się wcześniejszą analizę użytkowanej bazy towarowej, by określić szczegółowo katalog koniecznych do przeprowadzenia zmian. Kasy fiskalne są z natury przystosowane do wielokrotnych zmian stawek podatkowych i operacja ta zostanie w odpowiedni sposób uwzględniona np. na raportach z pamięci fiskalnej.




## I. Czynności przygotowawcze

- wykonać raport dobowy z zerowaniem:  tryb X1/Z,
- wykonać raport okresowy z zerowaniem:  tryb X2/Z2;
- wykonać inne raporty zerujące używane w sklepie;

## II. Zmiana wysokości stawek podatkowych.

- poniższa procedura ma zastosowanie zarówno do kas wolnostojących, jak i pracujących z komputerem;
- przeprowadzić procedurę w trybie PGM:


Uwaga: w przykładzie przyjęto, że obecne zaprogramowanie stawek podatkowych jest następujące: A=23%, B=8%, C=0%, D=5%, E,F nieużywane, G=zw. W przypadku innego przyporządkowania stawek podatkowych procedurę należy zmodyfikować zgodnie z instrukcją użytkownika.

Krok	Procedura (tryb PGM)	Klawisze do naciśnięcia
1	Wprowadzanie numeru dla stopy C (3) i wprowadzenie wartości stawki 5%	
2	Wprowadzanie numeru dla stopy D (4) i wprowadzenie wartości stawki 0%	
3	Wprowadzanie numeru dla stopy E (5) i wprowadzenie zwolnienia od podatku (zw)	

## III. Zmiana przypisania grup towarowych do stawek podatkowych

- procedura ma zastosowanie do kas wolnostojących, a także dla kas pracujących z komputerem;
- wydrukować przypisanie grup towarowych do stawek podatkowych;
- wykonać zmianę przypisania wybranych grup towarowych do stawki podatkowej:

grupy przypisane do stawki C → przypisujemy do stawki D,

np. 

grupy przypisane do stawki D → przypisujemy do stawki C,

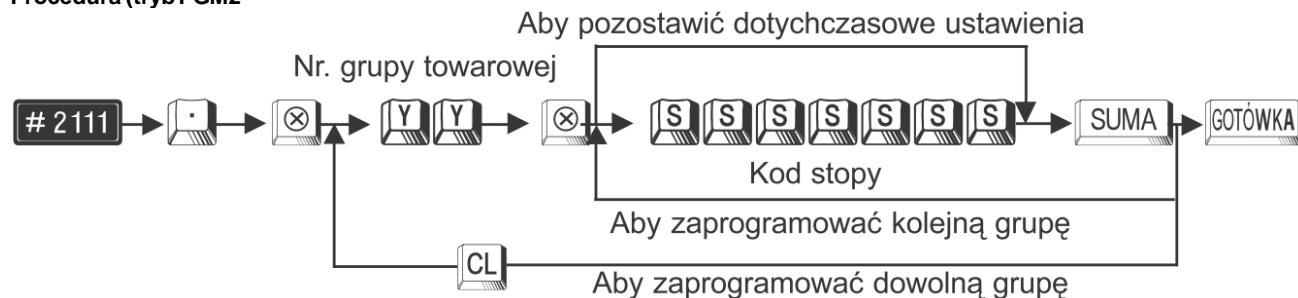
np. 

grupy przypisane do stawki G → przypisujemy do stawki E,


np. 

i zatwierdzić klawiszem .

### Procedura (tryb PGM2)



## IV. Zmiana stawki podatkowej G na nieaktywną.

Krok	Procedura (tryb PGM)	Klawisze do naciśnięcia
1	Wprowadzanie numeru dla stopy G (7) i wprowadzenie wartości nieaktywnej	

## V. Wykonać zmiany tabeli przypisania stawek w programie komputerowym współpracującym z kasą.